

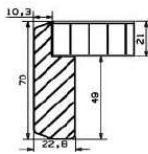
Hiller

SCHNEEWEISS
interior

Kantenprofile

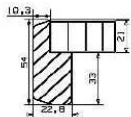
Klapptische:

Kantenprofil 01



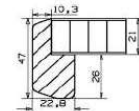
Buche-Vollholz, profilgefräst, fingerverzinkt, 70 x 22,8 mm, als tragendes Element Trägerplatte 21 mm

Kantenprofil 03



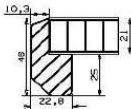
Buche-Vollholz, profilgefräst, fingerverzinkt, 54 x 22,8 mm, als tragendes Element Trägerplatte 21 mm

Kantenprofil 04



Buche-Vollholz, profilgefräst, fingerverzinkt, 47 x 22,8 mm, als tragendes Element Trägerplatte 21 mm

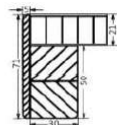
Kantenprofil 05



Buche-Vollholz, profilgefräst, fingerverzinkt, 47 x 22,8 mm, als tragendes Element, unten 45° angeschrägt
Trägerplatte 21 mm

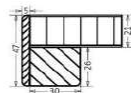
Runde und halbrunde Tische:

Kantenprofil 07



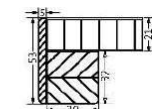
Buche Vollholz, 71 x 5 mm
Trägerplatte 21 mm

Kantenprofil 08



Buche Vollholz, 47 x 5 mm
Trägerplatte 21 mm

Kantenprofil 22



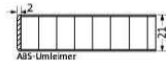
Buche-Vollholz, 53 x 5 mm
Trägerplatte 21 mm



SCHNEEWEISS
interior


Feststehende und Trapezfische:

Kantenprofil 32



ABS-Umleimer 21 x 2 mm
Trägerplatte 21 mm

Kantenprofil 30



Resopal®-Massiv, 10 mm, aus Phenolharz-imprägnierten Kernpapieren,
Kante schwarz, Kantenradius $r = 2$ mm